




工程生態檢核施工階段照片及說明

1. 大樹保護：工程材料、機具避免放置保留3棵大樹之根系上；材料搬運、機具運作避免傷及保留大樹之枝幹。	
<p>【施工前】</p>  <p style="text-align: right; color: red;">111/12/07</p>	<p>【施工階段】</p>  <p style="text-align: right; color: red;">112/05/01</p>
<p>日期：111/12/07 說明：水流公伯廟保留榕樹</p>	<p>日期：112/05/01 說明：水流公伯廟保留榕樹現況</p>
<p>【施工前】</p>  <p style="text-align: right; color: red;">111/12/07</p>	<p>【施工階段】</p>  <p style="text-align: right; color: red;">112/05/01</p>
<p>日期：111/12/07 說明：保留土肉桂 2 棵</p>	<p>日期：112/05/01 說明：保留土肉桂 2 棵現況</p>
2. 縮小-固定施工動線保留灘地植被：	
<p>【施工前現地照片】</p>  <p style="text-align: right; color: red;">111/12/07</p>	<p>【施工便道】</p>  <p style="text-align: right; color: red;">112/05/01</p>
<p>日期：111/12/07 說明：施工前周邊環境樣貌</p>	<p>日期：112/05/01 說明：僅開闢固定施工便道範圍，縮小高灘地植被移除面積</p>

<p>【施工棧橋】</p>	<p>【完工後現地照片】</p>
<p>日期： 說明：非執行期間</p>	<p>日期： 說明：非執行期間</p>
<p>3. 減輕-機具材料暫置區選用低生態敏感範圍：</p>	
<p>【施工前現地照片】</p> 	<p>【機具材料暫置區】</p> 
<p>日期：111/12/07 說明：機具材料暫置區(設置於已開發區域)</p>	<p>日期：112/05/01 說明：機具材料暫置區(設置於已開發區域)</p>
<p>4. 水質保護-橋墩施工時先設置鋼板樁圍堰，減少機具擾動造成水質濁度上升影響魚蝦蟹類生存。</p>	
<p>【施工前現地照片】</p> 	<p>【圍堰照片】</p>
<p>日期：111/12/07 說明：施工前水域周邊環境樣貌</p>	<p>日期： 說明：非執行期間</p>

【完工後現地照片】	
日期： 說明：	
5. 減輕-施工便道設置生物通道維持灘地動物通行：施工便道設置生物通道，臨水高灘地採棧道方式，皆能維持石虎通行動線。	
<p>【施工便道之生物通道照片】</p> 	<p>【棧橋下方維持之生物通道】</p>
<p>日期：112/05/01 說明：施工便道無設置阻隔圍籬可維持石虎通行，另於施工便道下方再設置生物通道增加石虎通行動線</p>	<p>日期： 說明：非執行期間</p>

註：

- 1.請依各項生態友善措施之說明及施工前照片提供施工階段照片，照片需完整呈現執行範圍及內容，儘可能由同一位置同一角度拍攝。
- 2.表格欄位不足可自行增加。